

# *Snelstart*

## **1 Minimale configuratie**

Het apparaat maakt verbinding met een computer met ten minste de volgende kenmerken:

- Windows 8, 10 of 11, of MacOS
- Intel Core i3
- 4 GB RAM
- Aanbevolen resolutie: ten minste 1366\*768
- Om een Bluetooth-accessoire (Blueback, BioMoov, Emy of Perifit) te gebruiken, heb je een pc met **Windows 10 of 11** nodig die is uitgerust met een Bluetooth-kaart, of MacOS

## **2 Software-eisen**

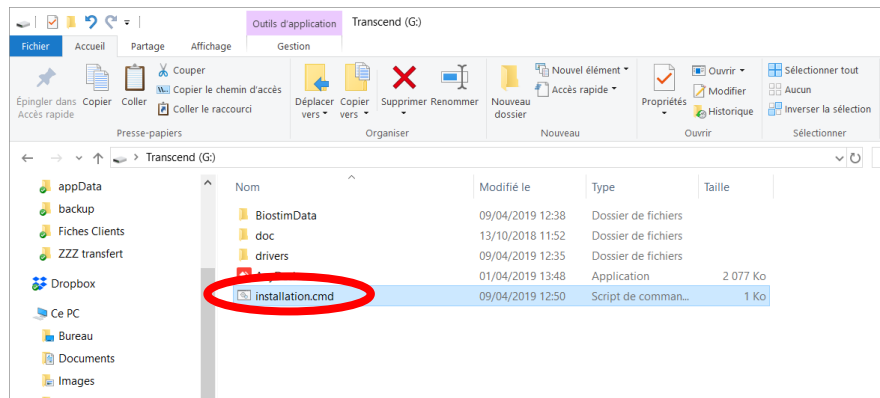
De volgende software moet geïnstalleerd zijn op je computer:

- Java 8 64-bits versie ( <https://www.java.com/fr/download/> )
- FTDI-stuurprogramma (installatie via CDM212xxx\_Setup.exe, meegeleverd met de software)
- Foxit PDF-lezer

Als ze nog niet aanwezig zijn op de computer, zijn de installatiebestanden beschikbaar op de sleutel in de map "drivers".

### 3 Installatie

Installeer het programma op het bureaublad door te dubbelklikken op het installatieprogramma (of **installation.cmd**) in de root van de sleutel.



Deze bewerking maakt een map BiostimData aan in de gebruikersmap (die alle patiëntgegevens zal bevatten), evenals een snelkoppeling op het bureaublad.

De installatieprocedure voor een Mac is specifiek. Deze is te vinden op de mazetsante.fr website, op de ondersteuningspagina.

### 4 Start

Zet de ON/OFF schakelaar op de achterkant van het apparaat op ON "1".  
Controleer of het groene voedingslampje op de voorkant van het apparaat brandt.

Start het Biostim-programma op de pc



### 5 Verbindingscontrole

Controleer of de verbinding tot stand is gebracht: groene homeknop.

De **rode** Home-knop wijst op een communicatieprobleem tussen de pc en het apparaat. Controleer in dit geval de volgende punten:

- De module wordt ingeschakeld en de groene led op het voorpaneel brandt.
- De USB-kabel is goed aangesloten op zowel het apparaat als de pc.
- FTDI-stuurprogramma correct geïnstalleerd (CDM212xxx\_Setup.exe)

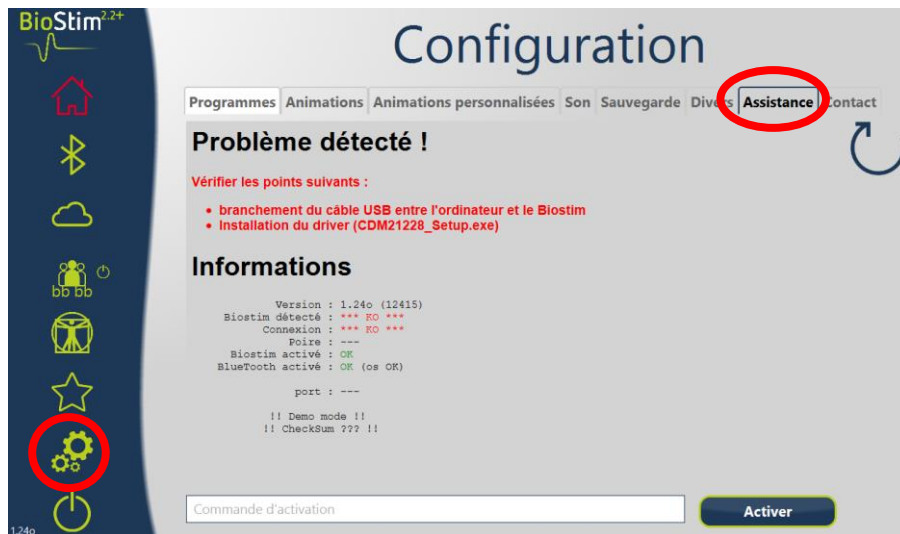


De **oranje** thuisknop duidt op een probleem met de noodstoplamp:

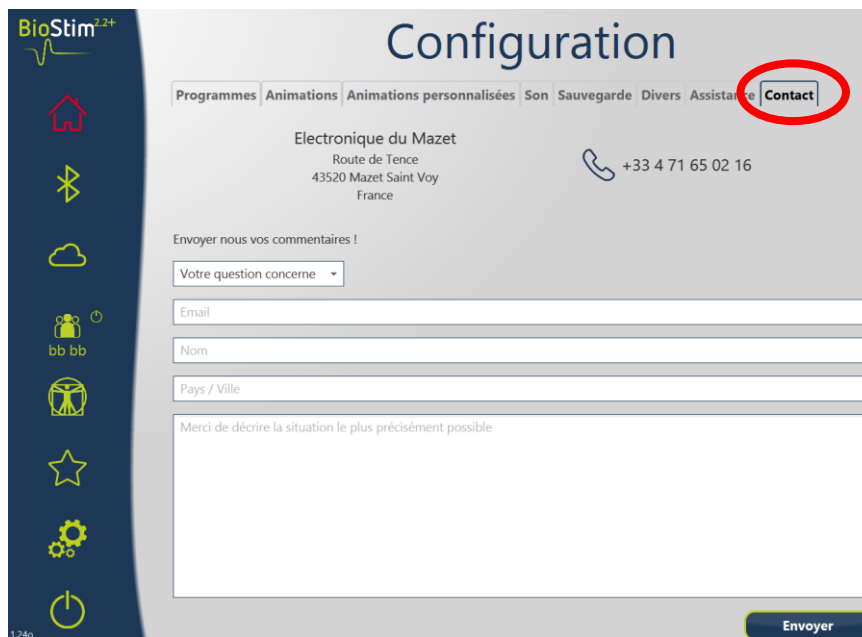
- Controleer of de noodstoplamp is aangesloten
- Als de noodstop is geactiveerd, moet de biostim opnieuw worden gestart (aan/uit-schakelaar aan de achterkant van het apparaat).

## 6 Bij problemen

Ga naar het tabblad Ondersteuning op de configuratiepagina en volg het advies dat in rood wordt weergegeven.



Als dat nog niet genoeg is, ga dan naar het tabblad Contact, waar je problemen kunt melden of per e-mail suggesties kunt doen.



## 7 Afstandsbediening

Tijdens de installatie is AnyDesk software geïnstalleerd op de pc. Hiermee kun je de pc op afstand bedienen om een dienst na verkoop te beheren.

Er is een snelkoppeling beschikbaar op het bureaublad



Om een technicus toestemming te geven om de controle over te nemen, moet je hem de login en het wachtwoord geven die in het venster verschijnen na het opstarten van de software.

